

Национальный статистический комитет Республики Беларусь
Главное статистическое управление Гродненской области



Постановление
Национального
статистического комитета
Республики Беларусь
30.08.2019 № 83

Порядок составления государственной статистической отчетности по форме 12-цены (сх) «Отчет о ценах производителей сельскохозяйственной продукции»



Национальный статистический комитет Республики Беларусь
Главное статистическое управление Гродненской области

Представляют:

**ЮРИДИЧЕСКИЕ ЛИЦА,
ОБОСОБЛЕННЫЕ ПОДРАЗДЕЛЕНИЯ ЮРИДИЧЕСКИХ ЛИЦ,
видами экономической деятельности которых являются
выращивание одно- или двухлетних культур,
выращивание многолетних культур,
производство продукции питомников,
животноводство, смешанное сельское хозяйство.**





СРОК ПРЕДСТАВЛЕНИЯ

28-го числа

после отчетного периода

Данное наблюдение является выборочным.


Отбор респондентов осуществляется
Национальным статистическим комитетом.

Организации составляют отчет, включая данные
по входящим в их структуру подразделениям.



ОТЧЕТ СОСТАВЛЯЕТСЯ НА ОСНОВАНИИ ДАННЫХ

- приемных квитанций,
- товарно-транспортных накладных
- актов приема-передачи продукции
- других первичных учетных
- иных документов,

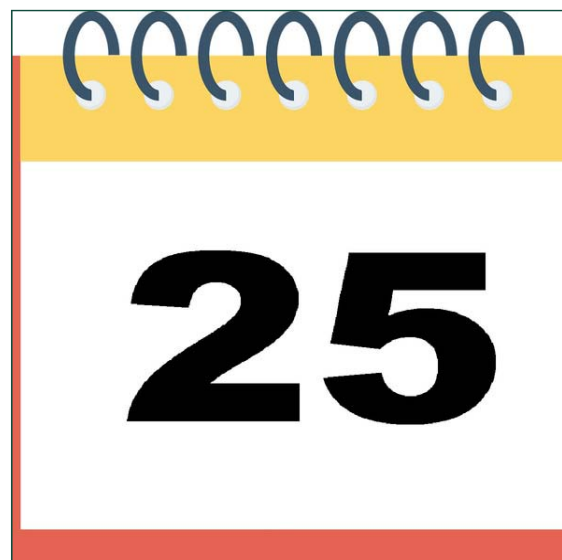


отражающих количество и стоимость реализованной продукции, имеющих на дату представления отчета.

Организации заполняют данные **только** по отобранным для них товарам-представителям.



Отчетный период
с **26** числа предыдущего месяца
по **25** число текущего месяца





ДАННЫЕ ОТРАЖАЮТСЯ

О средней цене –
в рублях с **двумя** знаками
после запятой,
о количестве
реализованной продукции –
с **тремя** знаками после запятой.

Отражается объем реализации
на внутреннем рынке республики.

ДАННЫЕ ОТРАЖАЮТСЯ

Объем реализации яиц –
в **тысячах штук**,
цветов и бутонов – в **штуках**,
меда – в **килограммах**,
остальная реализованная
продукция – в **тоннах**.

Количество реализованного
скота и птицы – в **живом весе**.



В отчете **не отражаются** данные о сельскохозяйственной продукции:

закупленной у населения для последующей
ее сдачи заготовительным или
перерабатывающим организациям

используемой как средство производства
внутри хозяйства (например,
молоко для кормления телят)

переработанной из давальческого сырья

выданной работникам
в счет заработной платы

проданной работникам по льготной цене

племенном скоте

ненадлежащего качества
(например, больной скот, некондиционные
фрукты и овощи и т.п.)

данные о сельскохозяйственной продукции
собственного производства, поставляемой для
переработки в свои собственные подсобные
производства (за исключением данных по реализации
птицы, свиней и льноволокна)



ТАБЛИЦА 1

Сведения о товарах-представителях

Наименование, характеристика товара-представителя	Код строки, код товара-представителя	Единица измерения	Код канала реализации	Количество реализованной продукции за отчетный период	Средняя цена за единицу, рублей		Код причины изменения цены	Количество реализованной продукции за предыдущий период*
					отчетный период	предыдущий период		
А	Б	В	1	2	3	4	5	6
Товары-представители	100	х	х	х	х	х	х	х

- 1 – изготовительным и перерабатывающим организациям, осуществляющим закупку и реализацию продукции для республиканских государственных нужд;
- 2 – на рынках, через собственную торговую сеть;
- 3 – организациям, занимающимся переработкой, в том числе собственным подсобным производствам;
- 4 – населению вне торговых объектов;
- 5 – в розничную (торговую) сеть, кроме собственной;
- 6 – иное.





СРЕДНЯЯ ЦЕНА
определяется по формуле
средней арифметической взвешенной:

$$\bar{P} = \frac{\sum pq}{\sum q}$$

- \bar{P} – средняя цена товара-представителя;
- $\sum pq$ – стоимость реализованного
товара-представителя за отчетный период;
- $\sum q$ – количество реализованного
товара-представителя за отчетный период.





Средние цены реализации товара-представителя отражаются



БЕЗ УЧЕТА НАЛОГА

НА ДОБАВЛЕННУЮ СТОИМОСТЬ,
РАСХОДОВ ПО ТРАНСПОРТИРОВКЕ,
ПОГРУЗКЕ И РАЗГРУЗКЕ
ПРОДУКЦИИ

С УЧЕТОМ НАДБАВОК
И СКИДОК ЗА КАЧЕСТВО





ТАБЛИЦА 1

Сведения о товарах-представителях

Наименование, характеристика товара-представителя	Код строки, код товара-представителя	Единица измерения	Код канала реализации	Количество реализованной продукции за отчетный период	Средняя цена за единицу, рублей		Код причины изменения цены	Количество реализованной продукции за предыдущий период*
					отчетный период	предыдущий период		
А	Б	В	1	2	3	4	5	6
Товары-представители	100	х	х	х	х	х	х	х

В **графе 5** таблицы **1** указывается **код причины**, оказавшей влияние на изменение цены в отчетном периоде.

В случае проставления кода причины **12** – другие причины, необходимо написать в комментариях, **какие именно** причины повлияли на изменение цены.





ТАБЛИЦА 2

Сведения о новых и подлежащих замене товарах-представителях

Наименование, характеристика товара-представителя, канал реализации, единица измерения	Код строки*	Код заменяемого товара-представителя	Код канала реализации	Количество реализованной продукции		Средняя цена за единицу, рублей		Код причины изменения цены
				отчетный период	предыдущий период	отчетный период	предыдущий период	
А	Б	1	2	3	4	5	6	7
Товары-представители	101	X	X	X	X	X	X	X

При замене товара-представителя или канала реализации в графе 5 таблицы 1 указывается код 13, а сведения о замененном товаре-представителе или канале реализации – в таблице 2.






ТАБЛИЦА 1

Сведения о товарах-представителях

Наименование, характеристика товара-представителя	Код строки, код товара-представителя	Единица измерения	Код канала реализации	Количество реализованной продукции за отчетный период	Средняя цена за единицу, рублей		Код причины изменения цены	Количество реализованной продукции за предыдущий период*
					отчетный период	предыдущий период		
А	Б	В	1	2	3	4	5	6
Товары-представители	100	х	х	х	х	х	х	х

Если на дату представления отчета первичные учетные и иные документы, подтверждающие реализацию продукции за отчетный период, имеются не в полном объеме, то в отчете за следующий отчетный период в графе 6 таблицы 1 отражается количество реализованной продукции с учетом документов, поступивших позже.






ТИПИЧНЫЕ ОШИБКИ



Неотражение в **графе 6** таблицы 1 количества реализованной продукции **с учетом позже поступивших документов**

Несоблюдение **границ** отчетного **периода** (с 26 числа предыдущего месяца по 25 число текущего месяца)

Нарушение порядка **расчета** средних цен



Контакты:

+375 152 55 49 26

+375 152 55 49 25

+375 152 55 49 27

+375 152 55 49 28

ceny.grodno@belstat.gov.by

+375 152 57 47 70

Единый
многоканальный номер **технической**
поддержки респондентов